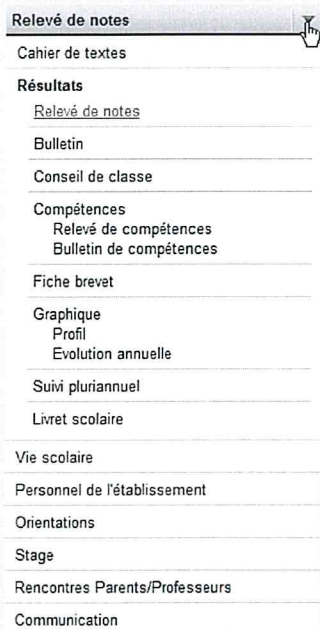


Les points clés d'utilisation

Changer de page



Utilisez le menu de gauche pour accéder à toutes les informations concernant votre enfant.

Accéder à vos données personnelles



Utilisez le menu de droite, sous votre nom. Votre mot de passe se modifie dans **Mon Compte**.

Enregistrer vos saisies



Si vous saisissez une information, il faut l'enregistrer avant de changer de page (informations médicales, justifications d'absences, orientations...)

Changer de semaine

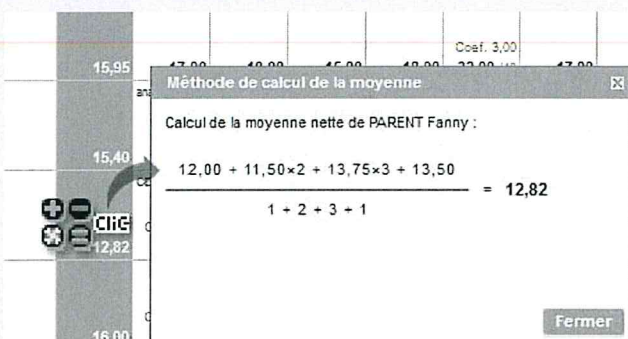


Pour l'emploi du temps et le cahier de textes.

Les résultats de votre enfant

Comment la moyenne est calculée ?

Passez le curseur sur une moyenne pour faire apparaître le détail du calcul.



Bulletins et relevés de notes


Le bulletin (moyennes et appréciations) et le relevé de notes (toutes les notes) sont publiés aux dates choisies par l'établissement :

- Résultats > Bulletin
- Résultats > Relevé de notes

Compétences

Les compétences acquises dans le cadre du socle commun de connaissances et de compétences sont publiées dans Résultats > Relevé de compétences.

Les contenus mis à disposition



Tous les documents publiés par les professeurs sont classés par matière dans la rubrique **Cahier de textes > Ressources pédagogiques**.

Vous connecter



- A partir de votre navigateur (*Internet Explorer, Chrome, Firefox, Safari...*)
- Depuis l'ENT ou depuis le site de l'établissement ou en cliquant le lien fourni par l'établissement
- Munissez-vous de votre *identifiant* et de votre *mot de passe* envoyés par l'établissement.

🏠 Votre page d'accueil*

Menu principal
Pour choisir votre page.

Communication
Contacter les professeurs ou les personnels de l'établissement.

Plusieurs enfants dans l'établissement
Sélection de l'enfant concerné

Votre profil
Menu avec vos données personnelles

Messages
Indicateur du nombre de messages non lus.

The screenshot shows the PRONOTE parent interface for 'PARENT Fanny (3C)' at 'COLLEGE INDEX EDUCATION'. The interface includes a navigation bar with 'Toutes les rubriques...', a main menu with 'Menu principal', 'Communication', 'Plusieurs enfants dans l'établissement', 'Votre profil', and 'Messages', and a main content area with sections for 'Dernières notes', 'Travail à faire', and 'Agenda'. Callouts point to specific elements: 'L'emploi du temps du jour' points to the 'Semaine B' timetable; 'Les dernières notes' points to a circled note of 12.50; 'Justifier son absence' points to the 'Absence non justifiée le 2 septembre de 9h00 à 10h00' section; and 'Travail à faire' points to the 'Vie Scolaire' section.

L'emploi du temps du jour

Les dernières notes
Un clic sur une note soulignée affiche le corrigé.

Justifier son absence
La raison et votre commentaire sont transmis à la vie scolaire.

Travail à faire
Un clic sur un élément souligné, affiche le détail.